



การทำ Dashboard สรุปรายงานบน Google Data Studio

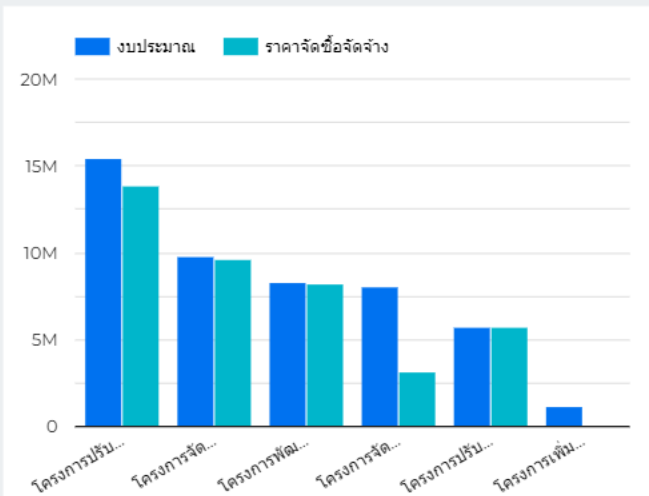


งบลงทุนปีงบประมาณ 2565

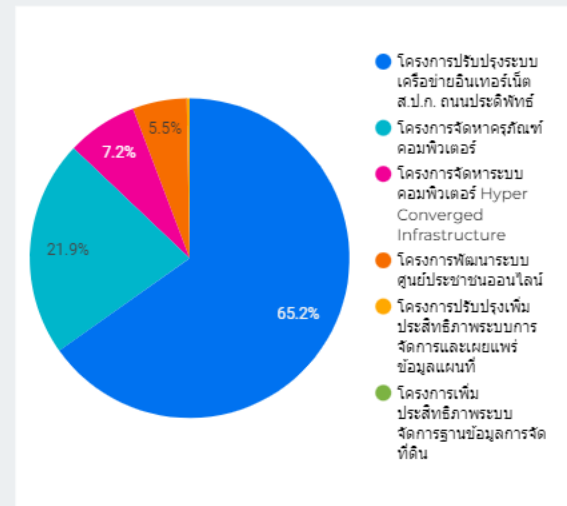
รวมทั้งสิ้น **48,571,100** บาท

- ชื่อโครงการ
- พิมพ์เพื่อค้นหา
- โครงการเพิ่มประสิทธิภาพระบบจัดการฐานข้อมูล...
 - โครงการพัฒนาระบบศูนย์ประชาชนออนไลน์
 - โครงการปรับปรุงเพิ่มประสิทธิภาพระบบการจัดการ...
 - โครงการปรับปรุงระบบเครือข่ายอินเทอร์เน็ต ส...

แผนภูมิแท่ง

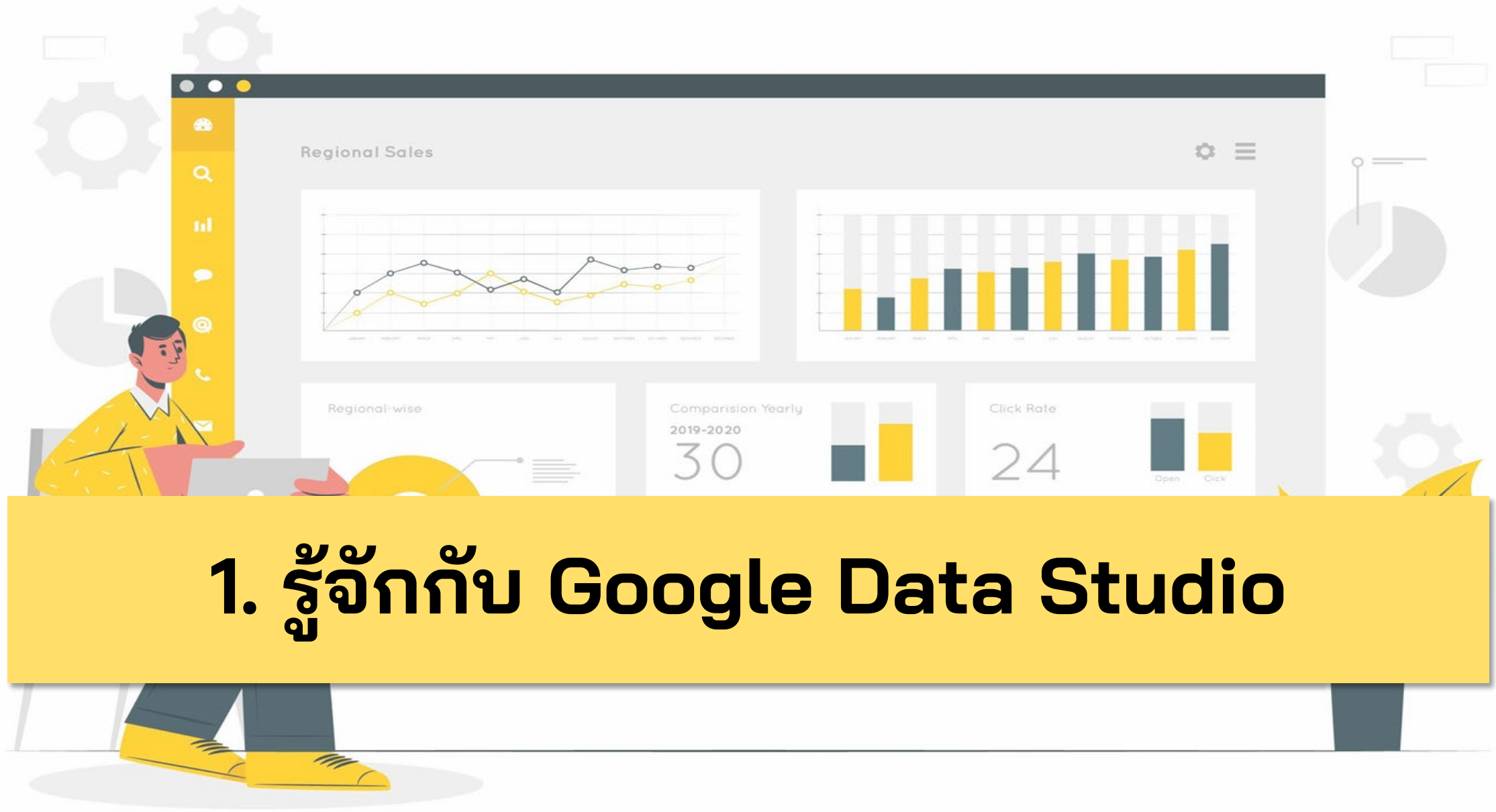


แผนวงกลม



ตารางแสดงผล

ชื่อโครงการ	งบประมาณ	ราคาจัดซื้อจัดจ้าง	งบประมาณคงเหลือ
1. โครงการเพิ่มประสิทธิภาพระบบจัดการฐานข้อมูลการจัดที่ดิน	1,177,000	null	null
2. โครงการพัฒนาระบบศูนย์ประชาชนออนไลน์	8,330,200	8,200,000	130,200
3. โครงการปรับปรุงเพิ่มประสิทธิภาพระบบการจัดการและเผยแพร่ข้อมูลแผนที่	5,757,600	5,750,576	7,024
4. โครงการปรับปรุงระบบเครือข่ายอินเทอร์เน็ต ส.ป.ก. ถนนประดิพัทธ์	15,449,000	13,900,000	1,549,000
5. โครงการจัดหาระบบคอมพิวเตอร์ Hyper Converged Infrastructure	9,800,000	9,630,000	170,000
6. โครงการจัดหาครุภัณฑ์คอมพิวเตอร์	8,057,300	3,112,630	520,570



1. ฐ้จ้ก้กั้บ Google Data Studio



รู้จักกับ Google Data Studio

- เครื่องมือที่ช่วยในการรายงานผล จากข้อมูลอ่านค่อนข้างยาก ให้ออกมาเป็นรูปภาพเพื่อง่ายต่อความเข้าใจ โดยนำข้อมูลมาสร้างเป็น
 - กราฟ
 - แผนภูมิ
 - ตาราง
 - แผนที่
- ช่วยให้เห็นภาพข้อมูลอย่างชัดเจน สามารถแบ่งปันข้อมูลเชิงลึกได้อย่างง่ายและสวยงาม
- นอกจากนี้ผู้ใช้งานสามารถทำการแก้ไขการรายงานผลได้แบบ Real time อีกด้วย



User Interface ของ Google Data Studio

Data Studio

Create Report

1

สร้าง

รายงาน

แหล่งข้อมูล

นักสำรวจ

ถังขยะ

Templates

ล่าสุด รายงาน แหล่งข้อมูล นักสำรวจ

Template จาก Google Data Studio

เริ่มต้นด้วยเทมเพลต

2

รายงานว่างเปล่า
Data Studio

รายงานบทแนะนำ
Data Studio

Acme Marketing
Google Analytics

Search Console Report
Search Console

3

การจัดการรายงานข้อมูลปีงบประมาณ 2565

ตัวอย่างการจัดการรายงานข้อมูลปีงบประมาณ 2565

แผนและผลการปฏิบัติงาน ปี.ศ. 2565

รายงานสถานการณ์จุดความร้อนรายวัน 65

Workshop - Story Telling with Data Visualization

ใครเป็นเจ้าของก็ได้

เปิดล่าสุดโดยฉัน

เป็นไฟล์ GDS ที่สร้างไว้แล้ว หรือมีคนอื่นแชร์มา

alro alro

7 มิ.ย. 2022

Jirachat Po-ubon

7 มิ.ย. 2022

Marketing Tech Thailand

7 มิ.ย. 2022



แกลเลอรีแม่แบบ



ข้อดีของ Google Data Studio

1. ไม่เสียค่าใช้จ่าย
2. รองรับฐานข้อมูลได้หลายรูปแบบ
3. ดึงข้อมูลได้แบบ Real time จากหลังบ้าน ไม่ต้องนำข้อมูลมารอกเอง
4. เข้าถึงข้อมูลได้ตลอดเวลา
5. จำกัดการเข้าถึงข้อมูลในแต่ละส่วนได้
6. สร้างการนำเสนอที่หลากหลายสวยงามง่ายต่อการใช้งาน
7. สามารถแชร์ให้เพื่อนร่วมงานได้อย่างรวดเร็วและ Responsive ในทุกอุปกรณ์

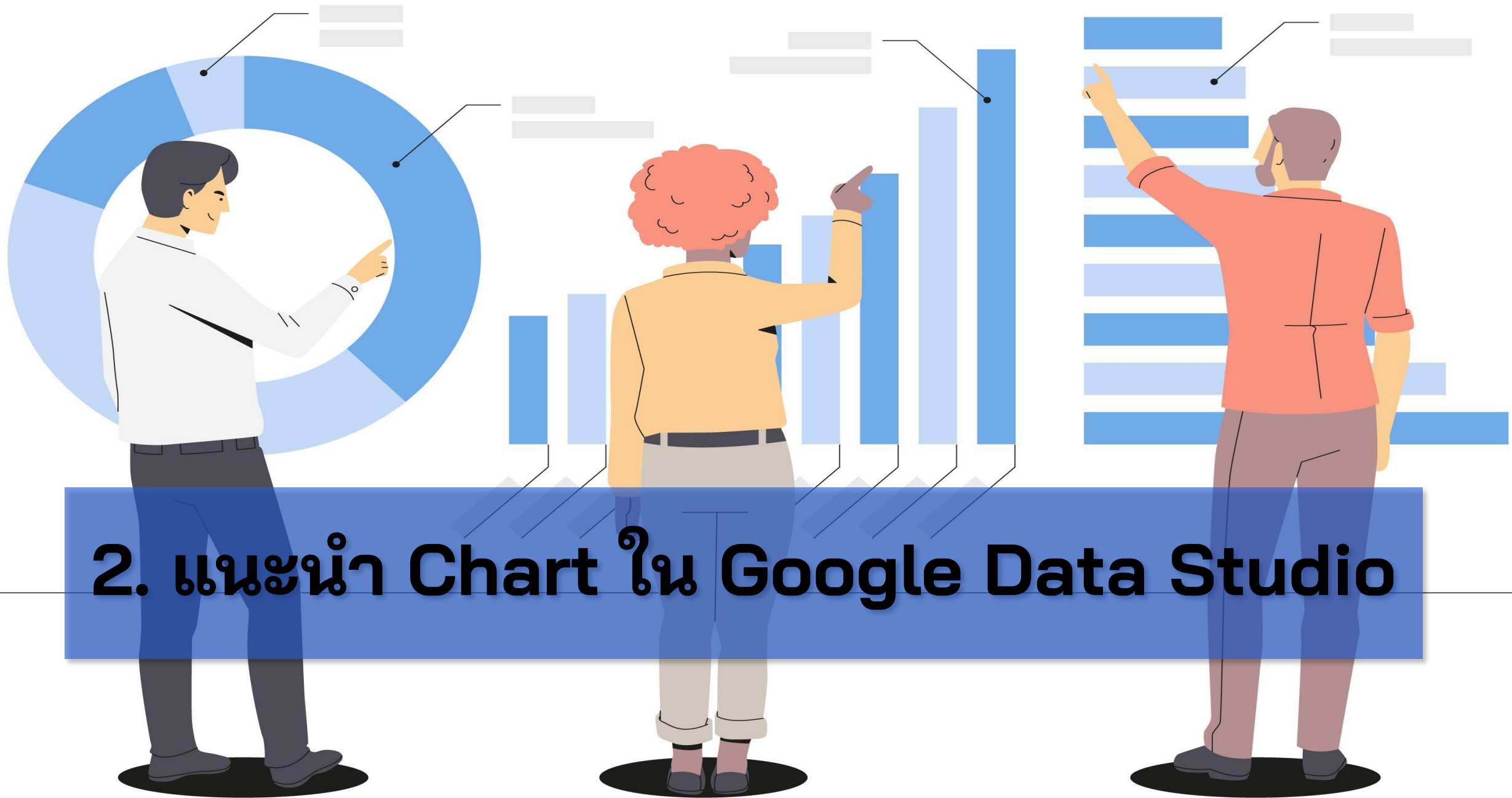




ข้อจำกัดของ Google Data Studio

1. ถ้าไม่ใช่ Data จาก Google จะไม่ฟรี เช่น อยากรู้ Data จาก Facebook Ads ต้องเสียเงินซื้อ Supermetric เพิ่ม
2. Combine หรือ Merge ข้อมูลเข้าด้วยกันทำได้ยาก
3. ถ้าจะรวมข้อมูลด้วยกันจากหลาย Channel อาจต้องเขียนสูตรเพิ่มใน Google Sheets ซึ่งมีความซับซ้อนไม่เหมาะกับผู้เริ่มต้น






2. แนะนำ Chart ใน Google Data Studio



การเลือกใช้แผนภูมิให้เหมาะสมกับข้อมูล

1. Bar Chart หรือ แผนภูมิแท่ง



ใช้สำหรับ**เปรียบเทียบ**ข้อมูลที่เกี่ยวข้องกับระบบเมตริก โดยใช้ Bar แนวตั้งหรือแนวนอน และเป็นการเปรียบเทียบข้อมูลเชิงตัวเลขของประเภทที่แตกต่างกัน ไม่ควรใช้ในการเปรียบเทียบข้อมูลที่มีมากเกินไป เพราะจะทำให้ยากต่อการเข้าใจ





การเลือกใช้แผนภูมิให้เหมาะสมกับข้อมูล

2. Line Chart หรือ แผนภูมิเส้น



ใช้สำหรับดู**แนวโน้ม**การเปลี่ยนแปลงตามช่วงเวลา โดยสามารถเปรียบเทียบกันในแต่ละช่วงเวลาได้ด้วย

3. Pie Chart หรือแผนภูมिवงกลม



ใช้**เปรียบเทียบ**ข้อมูลแต่ละส่วน มีประโยชน์มากเมื่อใช้เปรียบเทียบข้อมูลไม่เกิน 4-5 ชนิด และไม่ควรรนำแผนภูมिवงกลมมาเปรียบเทียบกัน





การเลือกใช้แผนภูมิให้เหมาะสมกับข้อมูล

4. Scatter Plot หรือ จุดแบบกระจายกระจายบนกราฟ



ใช้สำหรับหา**ความสัมพันธ์**ของเมตริก 2 ตัว ที่เป็นตัวเลข หรือความสัมพันธ์ทางสถิติระหว่างตัวแปร มีจุดเด่น คือ ดูการกระจายของข้อมูล และหาความสัมพันธ์ของข้อมูล

5. Bullet Chart หรือ แผนภูมิแท่ง



ใช้สำหรับ**วัดผล**ข้อมูลที่ได้เทียบกับเป้าหมายที่ตั้งไว้





การเลือกใช้แผนภูมิให้เหมาะสมกับข้อมูล

6. Scorecard หรือ ตารางสรุปสถิติ

Total
1,168

Sessions
69.3K

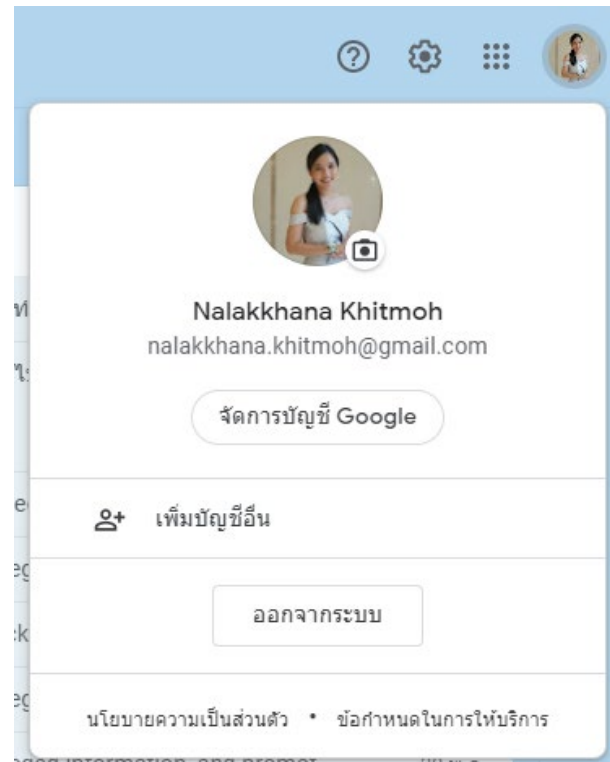
จะแสดงผลเป็น**ตัวเลข**เดี่ยว ๆ ตัวใหญ่ มักจะใช้ Scorecard เพื่อดูตัวเลขที่ต้องการเน้นความ**สำคัญมาก** เช่น ตัวเลขสรุปให้ผู้บริหารดู หรือ ตัวเลขที่เอาไว้ใช้ดูภาพรวมใหญ่





ต้องมีบัญชีผู้ใช้ของ Google

- ทำการเข้าเว็บไซต์ www.google.co.th และเข้าระบบด้วยบัญชี Google



เปิดโปรแกรม Google Data Studio โดยไปที่เว็บไซต์ <https://datastudio.google.com>

Data Studio | Overview

OVERVIEW

GALLERY

CONNECT TO DATA

VISUALIZATIONS

HOME

Google Data Studio

Your data is beautiful. Use it.

Unlock the power of your data with interactive dashboards and beautiful reports that inspire smarter business decisions. It's easy and free.

USE IT FOR FREE

1



เริ่มด้วยการสร้างบัญชีให้เสร็จ

ขั้นตอนที่ 1 จาก 2
ป้อนข้อมูลพื้นฐาน

ประเทศไทย

ประเทศ 1

บริษัท 2

ข้อกำหนดในการให้บริการ

- [ฉันยอมรับ Data Studio ข้อกำหนดในการให้บริการ และข้อกำหนดการประมวลผลข้อมูลของ Google Ads](#)

ไม่ใส่ก็ได้

ประโยชน์ของ Data Studio

เชื่อมต่อกับทุกแหล่งข้อมูลของคุณเพื่อผสมผสานข้อมูลเชิงลึกต่างๆ เข้าด้วยกัน

สร้างการแสดงผลภาพ รายงาน และแดชบอร์ดที่มีประสิทธิภาพได้ด้วยการคลิกเพียงไม่กี่ครั้ง

ดูและแชร์ข้อมูลทั่วทั้งองค์กรได้

ยกเลิก

ทำต่อ



เริ่มด้วยการสร้างบัญชีให้เสร็จ



Step 2 of 2

ตั้งค่าอีเมล

เลือกข่าวสารอัปเดตที่ต้องการรับ คุณยกเลิกการสมัครหรือเปลี่ยนแปลงการตั้งค่าเหล่านี้ในภายหลังได้ว่าการตั้งค่าผู้ใช้ [อ่านเพิ่มเติม](#)

ตกลงทุกรายการ

เคล็ดลับและคำแนะนำ

คุณต้องการได้รับอีเมลพร้อมด้วยเคล็ดลับและคำแนะนำเกี่ยวกับวิธีใช้บัญชี Google Data Studio ให้ได้ประโยชน์สูงสุดไหม

ใช่ ไม่

ประกาศเกี่ยวกับผลิตภัณฑ์

คุณต้องการได้รับข้อมูลอัปเดตเกี่ยวกับฟีเจอร์ล่าสุด การอัปเดต และประกาศเกี่ยวกับผลิตภัณฑ์ทางอีเมลหรือไม่

ใช่ ไม่

การวิจัยตลาด

คุณต้องการเข้าร่วมโครงการนำร่องและการวิจัยตลาดของ Google เพื่อช่วยเราปรับปรุง Google Data Studio ไหม

ใช่ ไม่

ยกเลิก

ทำต่อ



หน้าแรกของ Google Data Studio

Data Studio

ค้นหา Data Studio



สร้าง

ล่าสุด รายงาน แหล่งข้อมูล นักสำรวจ

ล่าสุด

เริ่มต้นด้วยเทมเพลต

แชร์กับฉัน


ฉันเป็นเจ้าของ

ถังขยะ

Templates



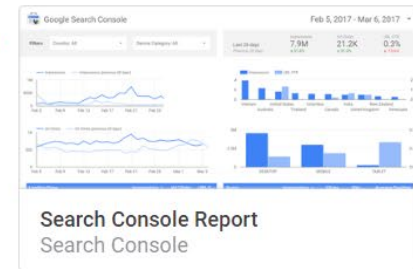
รายงานว่างเปล่า
Data Studio



รายงานทบทวน
Data Studio



Acme Marketing
Google Analytics



Search Console Report
Search Console

ชื่อ	ใครเป็นเจ้าของก็ได้	เปิดล่าสุดโดยฉัน
Free Template Monitor Page	Anantachai Ittiworapong	14:52
LAM+Travel4Learn	nopporn muangraya	29 มี.ย. 2022
แผนและผลการปฏิบัติงาน พ.ศ. 2565.	alro alro	26 มี.ย. 2022
การจัดทำรายงานข้อมูลเบื้องต้นประมาณ 2565 รุ่น 1	Nalakkhana Khitmoh	25 มี.ย. 2022





3. การนำเข้าข้อมูลด้วย Google Sheet

ข้อมูลที่ใช้ในการฝึกปฏิบัติ

- ไฟล์ Google Sheet งบลงทุนปีงบประมาณ 2565
- https://docs.google.com/spreadsheets/d/1tJ0SpYxiORbqIXQWPO3_GC2cauGag3XKmODhF803c4M/edit?usp=sharing



	A	B	C	D	E	F	G
1	ชื่อโครงการ	งบประมาณ	ราคาจัดซื้อจัดจ้าง	งบประมาณคงเหลือ	ผลการดำเนินงาน		
2	โครงการจัดหาครุภัณฑ์คอมพิวเตอร์	8,057,300	3,112,630	520,570	ส่งมอบพัสดุ และเบิกจ่ายเงิน เรียบร้อย		
3	โครงการเพิ่มประสิทธิภาพระบบจัดการฐานข้อมูลการจัดที่ดิน	1,177,000					
4	โครงการพัฒนาระบบศูนย์ประชาชนออนไลน์	8,330,200	8,200,000	130,200	บริษัท แอ็ดวานซ์ อินโฟเวชั่น เทคโนโลยี จำกัด รอส่งมอบพัสดุ		
5	โครงการปรับปรุงระบบเครือข่ายอินเทอร์เน็ต ส.ป.ก. ถนนประดิพัทธ์	15,449,000	13,900,000	1,549,000	บริษัท ยิบอินซอย จำกัด		
6	โครงการจัดหาระบบคอมพิวเตอร์ Hyper Converged Infrastructure	9,800,000	9,630,000	170,000	บริษัท ดาด้าโปรคอมพิวเตอร์ซิสเต็ม จำกัด รอส่งมอบพัสดุ		
7	โครงการปรับปรุงเพิ่มประสิทธิภาพระบบการจัดการและเผยแพร่ข้อมูลแผนที่	5,757,600	5,750,576	7,024	บริษัท จีไอเอส จำกัด รอส่งมอบพัสดุ		
8							
9							
10							
11							
12							
13							
14							
15							
16							
17							
18							
19							
20							
21							
22							
23							
24							
25							
26							
27							
28							
29							
30							
31							
32							
33							
34							
35							

รายงานว่างเปล่า

Data Studio

ค้นหา Data Studio



สร้าง

ล่าสุด

รายงาน

แหล่งข้อมูล

นักสำรวจ

ล่าสุด


แชร์กับฉัน

ฉันเป็นเจ้าของ

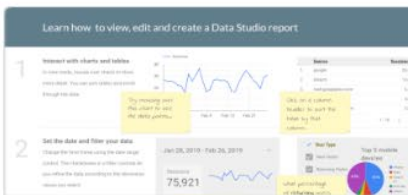
ถังขยะ

Templates

เริ่มต้นด้วยเทมเพลต



รายงานว่างเปล่า
Data Studio



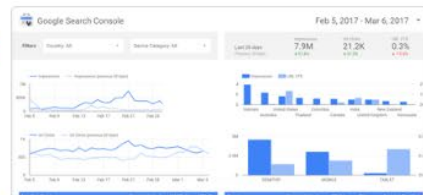
Learn how to view, edit and create a Data Studio report

รายงานบทแนะนำ
Data Studio



ACME

Acme Marketing
Google Analytics



Google Search Console

Search Console Report
Search Console

แกลเลอรีแม่แบบ

ชื่อ	ใครเป็นเจ้าของก็ได้	เปิดล่าสุดโดยฉัน
รายงานไม่มีชื่อ		15:36
Free Template Monitor Page	Anantachai Ittiworapong	14:52
LAM+Travel4Learn	nopporn muangraya	29 มิ.ย. 2022
แผนและผลการปฏิบัติงาน พ.ศ. 2565.	alro alro	26 มิ.ย. 2022



เชื่อมต่อข้อมูล >> Google ชีต

รายงานไม่มีชื่อ
ไฟล์ ดู หน้า ความช่วยเหลือ

รีเซ็ต | แพร่ | ดู

Add page | เพิ่มข้อมูล | เพิ่มแผนภูมิ | เพิ่มตัวควบคุม | ล้างและเลย์เอาต์



เพิ่มข้อมูลลงในรายงาน

เชื่อมต่อข้อมูล | แหล่งข้อมูลของฉัน



ค้นหา

Google Connectors (22)



Connectors built and supported by Data Studio ดูข้อมูลเพิ่มเติม

 **Google Analytics** 



โดย Google
เชื่อมต่อกับ Google Analytics

 **Google Ads** 



โดย Google
เชื่อมต่อกับข้อมูลรายงานประสิทธิภาพ Google Ads

 **Google ชีต** 



โดย Google
เชื่อมต่อกับ Google ชีต

 **BigQuery** 

โดย Google
เชื่อมต่อกับตารางและคำค้นหาที่กำหนดไว้ใน BigQuery

 **Amazon Redshift** 

โดย Google
เชื่อมต่อกับ Amazon Redshift

 **Campaign Manager 360** 

โดย Google
เชื่อมต่อกับข้อมูล Campaign Manager 360



เชื่อมต่อข้อมูล >> Google ชีต

แหล่งที่มาที่แนะนำ

← เลือกเครื่องมือเชื่อมต่อ



Google ชีต

โดย Google

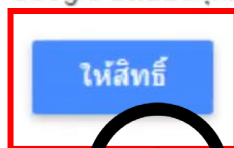
เครื่องมือเชื่อมต่อ: Google ชีตช่วยให้คุณเข้าถึงข้อมูลที่เก็บไว้ในเวิร์กชีตของ Google ชีตได้

ดูข้อมูลเพิ่มเติม

รายงานปัญหา

การให้สิทธิ์

Data Studio ต้องได้รับสิทธิ์เพื่อเชื่อมต่อกับ
Google ชีตของคุณ



เชื่อมต่อข้อมูล >> Google ชีต

รายงานไม่มีชื่อ
ไฟล์ ดู หน้า ความช่วยเหลือ

รีเซ็ต แชร+ แชร- ดู

← → ↶ ↷ Add page เพิ่มข้อมูล เพิ่มแผนภูมิ เพิ่มตัวควบคุม ซีมและเลย์เอาต์

← เพิ่มข้อมูลลงในรายงาน ข้อมูลเข้าสู่ระบบ: Nalakhana Khitmoh

Google ชีต
โดย Google
เครื่องมือเชื่อมต่อ Google ชีตช่วยให้คุณเข้าถึงข้อมูลที่เก็บไว้ในเวิร์กชีตของ Google ชีตได้

[ดูข้อมูลเพิ่มเติม](#) [รายงานปัญหา](#)

รายการทั้งหมด	สเปรดชีต
ฉันเป็นเจ้าของ	สรุปงบลงทุน
แชร์กับฉัน	งบประมาณ ICT ประจำปี 2565 scorecard
ติดตาม	สำเนาของ ฟอรัมการใช้งาน Data Studio
URL	รายงานไม่มีชื่อ_หน้าที่ไม่มีชื่อ_ตาราง รายงานไม่มีชื่อ_หน้าที่ไม่มีชื่อ_ตาราง
เปิดจาก GOOGLE ไตรฟิ	การนำเสนอข้อมูลด้วย Google Data Studio รุ่น... ตัวอย่างข้อมูลสอน (grouping) งบลงทุนปีงบประมาณ 2565 (1 มิย. 65) งบลงทุน บังคับคดีเงินทบรี บังคับคดีเงินทบรี

ยกเลิก เพิ่ม



ใช้ข้อมูลโดยการเลือก Google Sheet >> ตัวอย่างข้อมูลสอน... >> ชีต1 แล้วกดเพิ่มและเพิ่มในรายงาน

รายงานไม่มีชื่อ
ไฟล์ ดู หน้า ความช่วยเหลือ

← เพิ่มข้อมูลลงในรายงาน

ข้อมูลเข้าสู่ระบบ: Nalakkhana Khitmoh

Google ชีต
โดย Google
เครื่องมือเชื่อมต่อ Google ชีตช่วยให้คุณเข้าถึงข้อมูลที่เก็บไว้ในเวิร์กชีตของ Google ชีตได้

ดูข้อมูลเพิ่มเติม รายงานปัญหา

รายการทั้งหมด	สเปรดชีต	แผ่นงาน	ตัวเลือก
ฉันเป็นเจ้าของ	ตัวอย่างข้อมูลสอน (grouping) งบลงทุนปีงบประมาณ 2565 (1 มย. 65)	ชีต1	<input checked="" type="checkbox"/> ใช้แถวแรกเป็นส่วนหัว
แชร์กับฉัน	งบประมาณ ICT ประจำปี 2565		<input checked="" type="checkbox"/> รวมเซลล์ที่ซ่อน/กรอง
ติดตาม	สรุปงบลงทุน		<input type="checkbox"/> เซลล์ที่ต้องไม่ซ้ำกัน
URL	บังคับคดีเงินทูล		<input type="checkbox"/> เซลล์ที่มีส่วนหัวว่างเปล่าลงในแหล่งข้อมูล
เปิดจาก GOOGLE ไดรฟ์	บังคับคดีเงินทูล		ช่วง... A1:B52
	สำเนาของ ฟอรัมการใช้งาน Data Studio		
	ทดสอบสำรวจจุดติดตั้ง		
	สำรวจจุดติดตั้ง (การตอบกลับ)		
	รายงานเรื่องจำนวนจังหวัดที่ได้อิงข้อมูลจุดติดตั้ง...		
	รายงานเรื่องจำนวนจังหวัดที่ได้อิงข้อมูลจุดติดตั้ง...		
	ความพึงพอใจของผู้นำบริการระบบป็นสุข_สร...		
	scorecard		
	รายงานเรื่องจำนวนจังหวัดที่ได้อิงข้อมูลจุดติดตั้ง...		
	แสดงรายการเพิ่มเติม		

ยกเลิก **เพิ่ม**



ทำการเพิ่มข้อความ

การจัดการรายงานข้อมูลปีงบประมาณ 2565

ไฟล์ แก้ไข ดู แทรก หน้า จัดเรียง แหล่งข้อมูล ความช่วยเหลือ

รีเซ็ต

แชร์

ดู

⋮

?

👤

⏪ ⏩ Add page  เพิ่มข้อมูล  เพิ่มแผนภูมิ  เพิ่มตัวควบคุม                               

สามารถกำหนดคุณสมบัติข้อความได้

การจัดการรายงานข้อมูลปีงบประมาณ 2565
ไฟล์ แก้ไข ดู แทรก หน้า จัดเรียง แหล่งข้อมูล ความช่วยเหลือ



➔ Add page ➕ เพิ่มข้อมูล ➕ เพิ่มแผนภูมิ 📅 เพิ่มตัวควบคุม <> 🖨️ พิมพ์และเลย์เอาต์



ศูนย์เทคโนโลยีสารสนเทศและการสื่อสาร



ข้อมูล ณ วันที่ 1 มิถุนายน 2565

คุณสมบัติ ข้อความ

แบบอักษรและย่อหน้า
A 30px A Roboto

B I U

☰ ☰ ☰ ☰

↶ ↷

การตั้งค่ารายการเพิ่มเติม
แสดง ▾

พื้นหลังและเส้นขอบ
🔍 0 100%
🖌️ ☰ ไม่มี ☰ เส้นที่ 1
 เพิ่มเงาเส้นขอบ

ระยะห่างจากขอบ
ความสูงของบรรทัด
auto ▾
ซ้าย 8px ขวา 8px บนสุด 8px

↶ รีเซ็ตเป็นต้นมา



สามารถเพิ่มรูปร่าง และเติมสีสันได้

การจัดการรายงานข้อมูลปีงบประมาณ 2565
ไฟล์ แก้ไข ดู แทรก หน้า จัดเรียง แหล่งข้อมูล ความช่วยเหลือ

รีเซ็ต แพร่ ดู ?

➦ Add page ➦ เพิ่มข้อมูล ➦ เพิ่มแผนภูมิ ➦ เพิ่มตัวควบคุม <> 🗑️ ✎

🗑️ **ธีมและเลย์เอาต์**

- สีเหลี่ยมผืนผ้า
- วงกลม



ศูนย์เทคโนโลยีสารสนเทศและการสื่อสาร



ข้อมูล ณ วันที่ 1 มิถุนายน 2565

ข้อมูล

ตัวอย่างข้อมูลสอน (grouping) งบ...



ลากช่องไปที่พื้นผิวใบ
เพื่อเพิ่มแผนภูมิ

ช่องที่มีไว้

พิมพ์เพื่อค้นหา

- 123 งบประมาณ
- 123 งบประมาณคงเหลือ
- 88C ชื่อโครงการ
- 88C ผลการดำเนินงาน
- 123 ราคาจัดซื้อจัดจ้าง
- 123 Record Count



กำหนดคุณสมบัติรูปร่าง และตกแต่งได้

การจัดการรายงานข้อมูลปีงบประมาณ 2565

ไฟล์ แก้ไข ดู แทรก หน้า จัดเรียง แหล่งข้อมูล ความช่วยเหลือ

รีเซ็ต

แชร์

ดู

...

?

Profile

← → Add page เพิ่มข้อมูล เพิ่มแผนภูมิ ธีมและเลย์เอาต์



ศูนย์เทคโนโลยีสารสนเทศและการสื่อสาร



ข้อมูล ณ วันที่ 1 มิถุนายน 2565

คุณสมบัติ สีเหลี่ยมผืนผ้า

พื้นหลังและเส้นขอบ



0

100%



ไม่มี

เส้นทึบ

เพิ่มเงาเส้นขอบ

[รีเซ็ตเป็นธีมรายงาน](#)



การเพิ่มรูปภาพ

การจัดการรายงานข้อมูลปีงบประมาณ 2565

ไฟล์ แก้ไข ดู แทรก หน้า จัดเรียง แหล่งข้อมูล ความช่วยเหลือ

รีเซ็ต

แชร์

ดู

...

?

Profile

Add page | เพิ่มข้อมูล | เพิ่มแผนภูมิ | เพิ่มตัวควบคุม | อิมและเอชเอช

อัปโหลดจากคอมพิวเตอร์

ใช้ URL



ศูนย์เทคโนโลยีสารสนเทศและการสื่อสาร



ข้อมูล ณ วันที่ 1 มิถุนายน 2565

ข้อมูล

ตัวอย่างข้อมูลสอน (grouping) งบ...



ลากช่องไปที่ฝั่งขวา
เพื่อเพิ่มแผนภูมิ

ช่องที่มีให้

เพิ่มเพื่อค้นหา
123 งบประมาณ
123 งบประมาณคงเหลือ
ABC ชื่อโครงการ
ABC ผลการดำเนินงาน
123 ราคาจัดซื้อจัดจ้าง
123 Record Count



สามารถไปที่แผนภูมิที่ต้องการและปรับแต่งรูปแบบต่าง ๆ ได้ไม่ว่าจะเป็นสี ขนาด ชนิดของฟอนต์ การจัดวางต่าง ๆ รวมไปถึงพื้นหลังและเส้นขอบ

การจัดทำรายงานข้อมูลปีงบประมาณ 2565
ไฟล์ แก้ไข ดู แทรก หน้า จัดเรียง แหล่งข้อมูล ความช่วยเหลือ



⌂ Add page 📄 เพิ่มข้อมูล 📊 เพิ่มแผนภูมิ 📄 เพิ่มตัวควบคุม <> 🖼️ 📐 🗑️ 🔄 📄 ธีมและเลย์เอาต์



ศูนย์เทคโนโลยีสารสนเทศและการสื่อสาร



ข้อมูล ณ วันที่ 1 มิถุนายน 2565

งบลงทุนปีงบประมาณ 2565

รวมทั้งสิ้น 48,571,100 บาท

Total 1,168 แผนภูมิ > ตารางสรุปสถิติ

ข้อมูล **รูปแบบ**

การจัดรูปแบบตามเงื่อนไข

+ เพิ่ม

เมตริกหลัก

ตัวเลขขนาดกะทัดรัด

ความหนาของเส้นขอบอัตโนมัติ

auto

ข้อมูลขนาดทาบ

แสดง "ไม่มีข้อมูล"

ป้ายกำกับ

A

24px

A Roboto

ซ่อนชื่อเมตริก

ชื่อเมตริก

≡ ≡ ≡

ค่าเมตริก

≡ ≡ ≡

การเปรียบเทียบ

≡ ≡ ≡



การสร้างแผนภูมิแท่ง ทำได้ที่แท็บ เพิ่มแผนภูมิ >> แท่ง

การจัดการรายงานข้อมูลปีงบประมาณ 2565
ไฟล์ แก้ไข ดู แทรก หน้า จัดเรียง แหล่งข้อมูล ความช่วยเหลือ

🏠 Add page 📄 เพิ่มข้อมูล 📊 เพิ่มแผนภูมิ 📄

เพิ่มตัวควบคุม <> 🖨️ 📏 📐 📏

ธีมและเลย์เอาต์

ศูนย์เทคโนโลยีสารสนเทศและสื่อสาร

รสรสร

ข้อมูล ณ วันที่ 1 มิถุนายน 2565

แผนภูมิแท่ง

งบลงทุนปีงบประมาณ
รวมทั้งสิ้น 48,571

แผนภูมิแท่ง

ประเภท

แผนภูมิวงกลม

Google Maps

แผนภูมิภูมิศาสตร์

เส้น

พื้นที่

กระจาย

ตาราง Pivot

สัญลักษณ์ไฮไลต์

ข้อมูล

ตัวอย่างข้อมูลสอน (grouping) งบ...

ช่องที่มีไว้

พิมพ์เพื่อค้นหา

- 123 งบประมาณ
- 123 งบประมาณคงเหลือ
- ABC ชื่อโครงการ
- ABC ผลการดำเนินงาน
- 123 ราคาจัดซื้อจัดจ้าง
- 123 Record Count



เลือกข้อมูลเพื่อนำมาแสดงในแผนภูมิแท่ง

การจัดการรายงานข้อมูลงบประมาณ 2565
ไฟล์ แก้ไข ดู แทรก หน้า จัดเรียง แหล่งข้อมูล ความช่วยเหลือ



Add page เพิ่มข้อมูล เพิ่มแผนภูมิ เพิ่มคำควบคุม ซ่อมและเลย์เอาต์



ศูนย์เทคโนโลยีสารสนเทศและการสื่อสาร

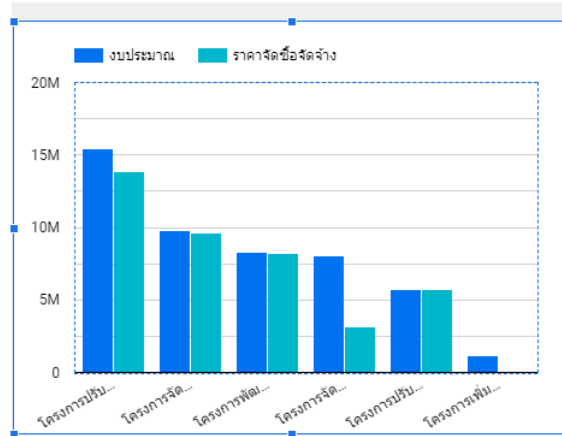


ข้อมูล ณ วันที่ 1 มิถุนายน 2565

งบลงทุนปีงบประมาณ 2565

รวมทั้งสิ้น 48,571,100

แผนภูมิแท่ง



มิติข้อมูล คือ
"คุณสมบัติของข้อมูล"

เมตริก คือ "ตัวเลขที่ใช้
วัดในเชิงปริมาณ"

แผนภูมิ > แท่ง

ข้อมูล รูปแบบ

แหล่งข้อมูล

- ตัวอย่างข้อมูล...
- รวมข้อมูล
- มิติข้อมูลช่วงวันที่
- เพิ่มมิติข้อมูล

มิติข้อมูล

- ABC ชื่อโครงการ

เจาะลึก

เมตริก

- SUM งบประมาณ
- SUM ราคาจัดซื้อจัดจ้าง
- เพิ่มเมตริก

เมตริกที่ไม่บังคับ

แกนเลื่อนเมตริก

จัดเรียง

- SUM งบประมาณ
- จากมากไปน้อย
- จากน้อยไปมาก

ตัวกรอง



สามารถปรับแต่งรูปแบบต่าง ๆ ได้ไม่ว่าจะเป็นสี ขนาด ชนิดของฟอนต์ การจัดวางต่าง ๆ แกน X Y รวมไปถึง ถึงพื้นหลังและเส้นขอบ

การจัดทำรายงานข้อมูลปีงบประมาณ 2565

ไฟล์ แก้ไข ดู แทรก หน้า จัดเรียง แหล่งข้อมูล ความช่วยเหลือ

รีเซ็ต

แชร์

ดู

...

?

...

← → ↩ Add page เพิ่มข้อมูล เพิ่มแผนภูมิ ธีมและเลย์เอาต์



ศูนย์เทคโนโลยีสารสนเทศและการสื่อสาร

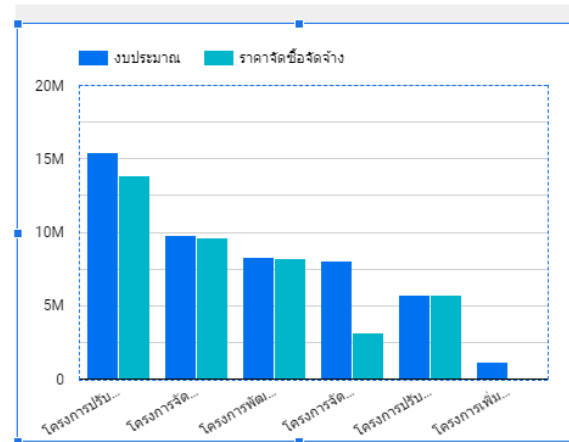


ข้อมูล ณ วันที่ 1 มิถุนายน 2565

งบลงทุนปีงบประมาณ 2565

รวมทั้งสิ้น 48,571,100

แผนภูมิแท่ง



แผนภูมิ > แท่ง

ข้อมูล รูปแบบ

แผนภูมิแท่ง

เปลี่ยน

แนว

10

แท่งซ้อนกัน

แสดงป้ายกำกับข้อมูล

ลงสีตาม



เส้นอ้างอิง

[+](#) เพิ่มเส้นอ้างอิง

แกน

แสดงแกน

เดี่ยว

คู่

ย้อนกลับทิศทางแกน Y

ย้อนกลับทิศทางแกน X



การสร้างแผนภูมิวงกลม ทำได้ที่แท็บ เพิ่มแผนภูมิ >> วงกลม

การจัดการรายงานข้อมูลปีงบประมาณ 2565
ไฟล์ แก้ไข ดู แทรก หน้า จัดเรียง แหล่งข้อมูล ความช่วยเหลือ

➔ Add page ➕ เพิ่มข้อมูล ➕ เพิ่มแผนภูมิ ⚙️

เพิ่มตัวควบคุม <> 🖨️ ✎️ 🗑️ 🔄

ธีมและเลย์เอาต์

ศูนย์เทคโนโลยีสารสนเทศและสื่อสาร

งบลงทุนปีงบประมาณ
รวมทั้งสิ้น 48,571

รายงานสรุปลิสต์
Total 1,168 Sessions 69.3K

อนุกรมเวลา

แท่ง

วงกลม

แผนภูมิวงกลม

แผนภูมิภูมิศาสตร์

เส้น

พื้นที่

กระจาย

ตาราง Pivot

สัญลักษณ์หัวข้อย่อย

รสรสร

ข้อมูล ณ วันที่ 1 มิถุนายน 2565

แผนภูมิแท่ง

แผนวงกลม

ราคาจัดซื้อจัดจ้าง

โครงการพัฒนา...
โครงการจัด...
โครงการปรับ...
โครงการเพิ่ม...

ข้อมูล

ตัวอย่างข้อมูลสอน (grouping) งบ...

ช่องที่มีไว้ให้

พิมพ์เพื่อค้นหา

- 123 งบประมาณ
- 123 งบประมาณคงเหลือ
- ABC ชื่อโครงการ
- ABC ผลการดำเนินงาน
- 123 ราคาจัดซื้อจัดจ้าง
- 123 Record Count



เลือกข้อมูลเพื่อนำมาแสดงในแผนภูมิวงกลม

การจัดทำรายงานข้อมูลปีงบประมาณ 2565
ไฟล์ แก้ไข ดู แทรก หน้า จัดเรียง แหล่งข้อมูล ความช่วยเหลือ



Navigation icons: Back, Forward, Add page, Add content, Add chart, Add table, Add image, Add video, Add audio, Add link, Add document, Add spreadsheet, Add presentation, Add other



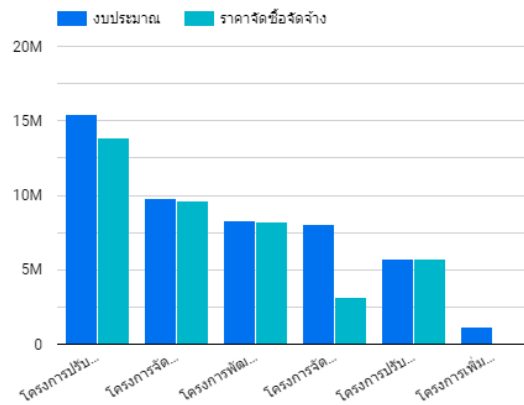
ศูนย์เทคโนโลยีสารสนเทศและการสื่อสาร

ข้อมูล ณ วันที่ 1 มิถุนายน 2565

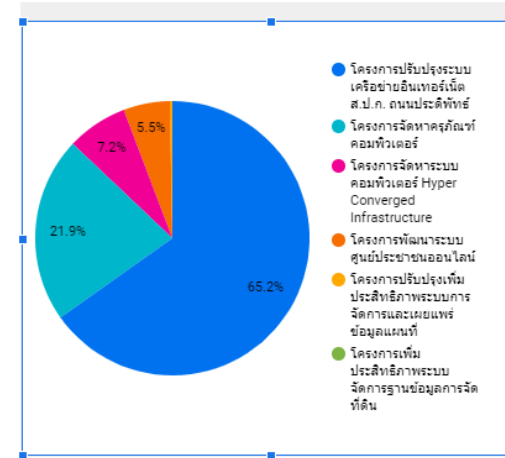
งบลงทุนปีงบประมาณ 2565

รวมทั้งสิ้น 48,571,100

แผนภูมิแท่ง



แผนภูมิวงกลม



แผนภูมิ > วงกลม

ข้อมูล รูปแบบ

แหล่งข้อมูล

- ตัวอย่างข้อมูล...
- รวมข้อมูล
- มีดข้อมูลช่วงวันที่
- เพิ่มมีดข้อมูล

มีดข้อมูล

- ABC ชื่อโครงการ

เจาะลึก

เมตริก

- SUM งบประมาณคงเหลือ

เมตริกที่ไม่บังคับ

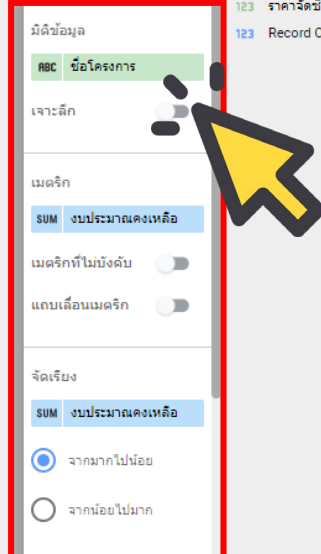
แถบเลื่อนเมตริก

จัดเรียง

- SUM งบประมาณคงเหลือ
- จากมากไปน้อย
- จากน้อยไปมาก

ตัวกรอง

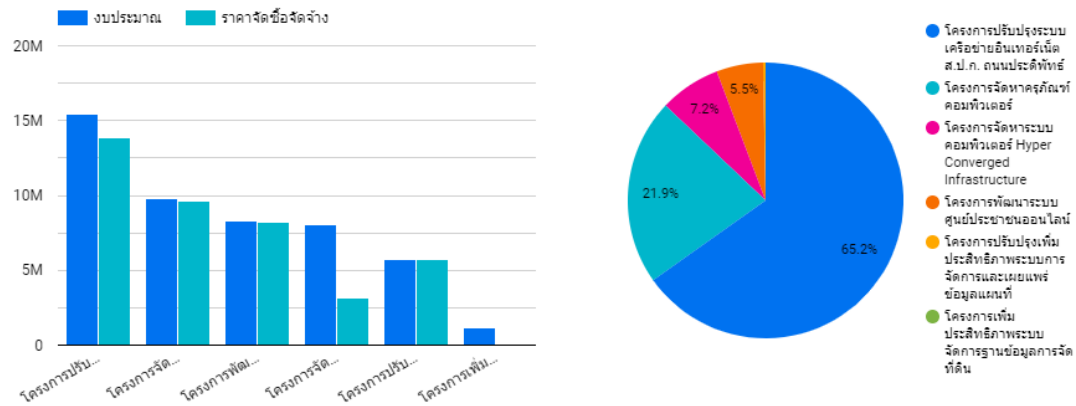
- ตัวกรอง แผนภูมิวงกลม
- เพิ่มตัวกรอง



เลือกข้อมูลที่ต้องการแสดงผล

งบลงทุนปีงบประมาณ 2565

รวมทั้งสิ้น 48,571,100



ตารางแสดงผล

ชื่อโครงการ	งบประมาณ	ราคาจัดซื้อจัดจ้าง	งบประมาณคงเหลือ
1. โครงการเพิ่มประสิทธิภาพระบบจัดการฐานข้อมูลการจัดที่ดิน	1,177,000	null	null
2. โครงการพัฒนาระบบศูนย์ประชาชนออนไลน์	8,330,200	8,200,000	130,200
3. โครงการปรับปรุงเพิ่มประสิทธิภาพระบบการจัดการและเผยแพร่ข้อมูลแผนที่	5,757,600	5,750,576	7,024
4. โครงการปรับปรุงระบบเครือข่ายอินเทอร์เน็ต ส.ป.ก. ถนนประดิพัทธ์	15,449,000	13,900,000	1,549,000
5. โครงการจัดหาระบบคอมพิวเตอร์ Hyper Converged Infrastructure	9,800,000	9,630,000	170,000
6. โครงการจัดหาครุภัณฑ์คอมพิวเตอร์	8,057,300	3,112,630	520,570

แผนภูมิ > ตาราง

ข้อมูล รูปแบบ

แหล่งข้อมูล: ตัวอย่างข้อมูล...

มีข้อมูลช่วงวันที่: + เพิ่มมีข้อมูล

มีข้อมูล: ABC ชื่อโครงการ, + เพิ่มมีข้อมูล

เจาะลึก:

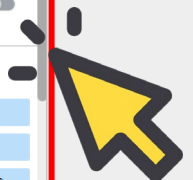
เมตริก: SUM งบประมาณ, SUM ราคาจัดซื้อจัดจ้าง, SUM งบประมาณคงเหลือ, + เพิ่มเมตริก

เมตริกที่ไม่บังคับ:

แถบเลื่อนเมตริก:

จำนวนแถวต่อหน้า: 100

แถวสรุป: แสดงแถวสรุป



สามารถปรับแต่งรูปแบบต่าง ๆ ได้ไม่ว่าจะเป็นสี ขนาด ชนิดของฟอนต์ การจัดวางต่าง ๆ รวมไปถึงพื้นหลังและเส้นขอบ

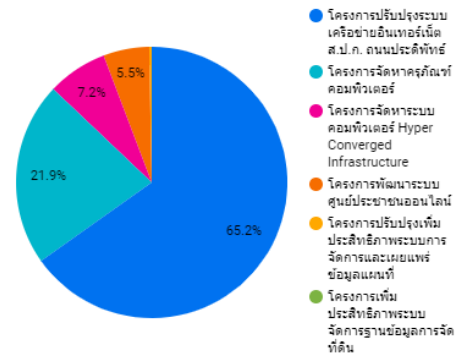
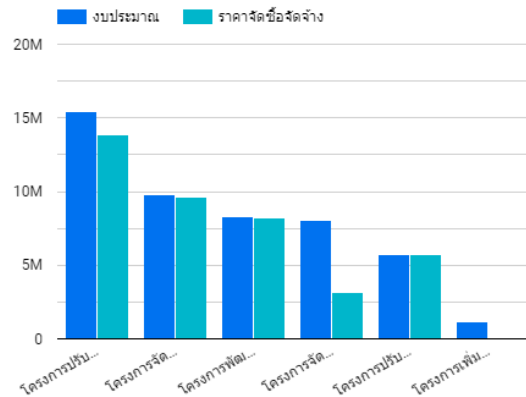
การจัดทำรายงานข้อมูลปีงบประมาณ 2565
ไฟล์ แก๊ไข ดู แทรก หน้า จัดเรียง แหล่งข้อมูล ความช่วยเหลือ

รีเซ็ต แพร่ ดู ?

Add page เพิ่มข้อมูล เพิ่มแผนภูมิ พิมพ์ เพิ่มตัวควบคุม <> ย้าย ล้าง ธีมและเลย์เอาต์

งบลงทุนปีงบประมาณ 2565

รวมทั้งสิ้น 48,571,100



ตารางแสดงผล

ชื่อโครงการ	งบประมาณ	ราคาจัดซื้อจัดจ้าง	งบประมาณคงเหลือ
1. โครงการเพิ่มประสิทธิภาพระบบจัดการฐานข้อมูลการจัดที่ดิน	1,177,000	null	null
2. โครงการพัฒนาระบบศูนย์ประชาชนออนไลน์	8,330,200	8,200,000	130,200
3. โครงการปรับปรุงเพิ่มประสิทธิภาพระบบการจัดการและเผยแพร่ข้อมูลแผนที่	5,757,600	5,750,576	7,024
4. โครงการปรับปรุงระบบเครือข่ายอินเทอร์เน็ต ส.ป.ก. ถนนประดิพัทธ์	15,449,000	13,900,000	1,549,000
5. โครงการจัดหาระบบคอมพิวเตอร์ Hyper Converged Infrastructure	9,800,000	9,630,000	170,000
6. โครงการจัดหาครุภัณฑ์คอมพิวเตอร์	8,057,300	3,112,630	520,570

เมนู: แผนภูมิ > ตาราง

ข้อมูล: รูปแบบ

การจัดรูปแบบตามเงื่อนไข

ส่วนหัวตาราง

แสดงส่วนหัว ตัดข้อความ

ขนาดฟอนต์: 16px

ฟอนต์: Roboto

สีตาราง

ป้ายกำกับตาราง

ขนาดฟอนต์: 20px

ฟอนต์: Montserrat

เนื้อหาของตาราง

หมายเลขแถว ตัดข้อความ

การเลื่อนในแนวนอน





4. การกรองข้อมูลด้วย Control

เมื่อได้กราฟต่าง ๆ ที่ต้องการแสดงแล้ว ยังสามารถเพิ่มตัวควบคุมข้อมูลเพื่อใช้ในการกรองข้อมูล และสามารถโต้ตอบกับกราฟได้ ในที่นี้จะเลือกเป็น รายการขนาดคงที่

การจัดการรายงานข้อมูลปีงบประมาณ 2565
ไฟล์ แก้ไข ดู แทรก หน้า จัดเรียง แหล่งข้อมูล ความช่วยเหลือ

รีเซ็ต แปร ดู ... ?

← → Add page เพิ่มข้อมูล เพิ่มแผนภูมิ 888 >> << ธีมและเลย์เอาต์

งบลงทุนปีงบประมาณ 2565
รวมทั้งสิ้น 48,571,100

ชื่อโครงการ

- ธีมเพื่อค้นหา
- โครงการเพิ่มประสิทธิภาพระบบจัดการฐานข้อมูล...
- โครงการพัฒนาระบบศูนย์ประชาชนออนไลน์
- โครงการปรับปรุงเพิ่มประสิทธิภาพระบบการจัด...
- โครงการปรับปรุงระบบเครือข่ายอินเทอร์เน็ต ส...

รายการแบบเลื่อนลง
รายการขนาดคงที่
ช่องอินพุต
ตัวกรองขึ้นสูง
แถบเลื่อน
ช่องทำเครื่องหมาย
การควบคุมช่วงวันที่
การควบคุมข้อมูล

ตารางแสดงผล

ชื่อโครงการ	งบประมาณ	ราคาจัดซื้อจัดจ้าง	งบประมาณคงเหลือ
1. โครงการเพิ่มประสิทธิภาพระบบจัดการฐานข้อมูลการจัดที่ดิน	1,177,000	null	null
2. โครงการพัฒนาระบบศูนย์ประชาชนออนไลน์	8,330,200	8,200,000	130,200
3. โครงการปรับปรุงเพิ่มประสิทธิภาพระบบการจัดการและเผยแพร่ข้อมูลแผนที่	5,757,600	5,750,576	7,024
4. โครงการปรับปรุงระบบเครือข่ายอินเทอร์เน็ต ส.ป.ก. ถนนประดิพัทธ์	15,449,000	13,900,000	1,549,000
5. โครงการจัดหาระบบคอมพิวเตอร์ Hyper Converged Infrastructure	9,800,000	9,630,000	170,000
6. โครงการจัดหาครุภัณฑ์คอมพิวเตอร์	8,057,300	3,112,630	520,570

1 - 6 / 6 < >

ข้อมูล
ตัวอย่างข้อมูลสอน (grouping) งบ...
ช่องที่มีไว้
Q ธีมเพื่อค้นหา
123 งบประมาณ
123 งบประมาณคงเหลือ
ABC ชื่อโครงการ
ABC ผลการดำเนินงาน
123 ราคาจัดซื้อจัดจ้าง
123 Record Count



An illustration showing three people (two women and one man) gathered around a large digital dashboard. The man at the top is holding a horizontal bar chart. The woman on the left is pointing at a pie chart. The woman on the right is pointing at a bar chart. The dashboard also features a funnel chart and a line graph. The background is decorated with various geometric shapes and abstract patterns in shades of purple, teal, and orange.

5. การปรับแต่ง Dashboard อย่างง่าย

สามารถปรับแต่งธีมและเลย์เอาต์ตามต้องการ

การจัดการรายงานข้อมูลปีงบประมาณ 2565

ไฟล์ แก้ไข ดู แทรก หน้า จัดเรียง แหล่งข้อมูล ความช่วยเหลือ

รีเซ็ต

แชร์

ดู

⋮

?



↶ ↷ ↵ Add page เพิ่มข้อมูล เพิ่มแผนภูมิ เพิ่มตัวควบคุม <>

ธีมและเลย์เอาต์

ธีมและเลย์เอาต์



ศูนย์เทคโนโลยีสารสนเทศและการสื่อสาร

ข้อมูล ณ วันที่ 1 มิถุนายน 2565

งบลงทุนปีงบประมาณ 2565

รวมทั้งสิ้น 48,571,100 บาท

ชื่อโครงการ

พิมพ์เพื่อค้นหา

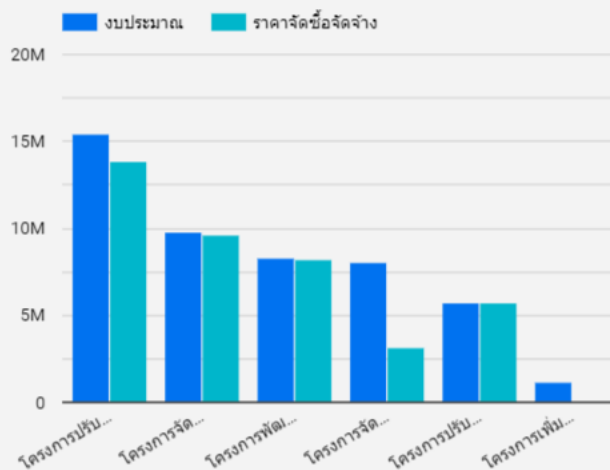
โครงการเพิ่มประสิทธิภาพระบบจัดการฐานข้อมูล...

โครงการพัฒนาระบบศูนย์ประชาชนออนไลน์

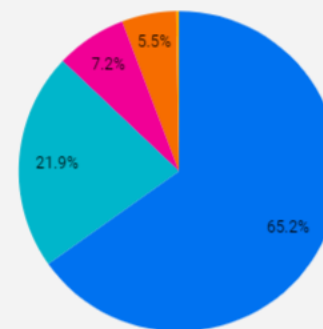
โครงการปรับปรุงเพิ่มประสิทธิภาพระบบการจัด...

โครงการปรับปรุงระบบเครือข่ายอินเทอร์เน็ต ส...

แผนภูมิแท่ง



แผนภูมิวงกลม



- โครงการปรับปรุงระบบเครือข่ายอินเทอร์เน็ต ส.ป.ก. ถนนประดิพัทธ์
- โครงการพัฒนาศูนย์ประชาชนออนไลน์
- โครงการปรับปรุงเพิ่มประสิทธิภาพระบบการจัดการและเผยแพร่ข้อมูลแผนที่
- โครงการปรับปรุงระบบศูนย์ประชาชนออนไลน์
- โครงการเพิ่มประสิทธิภาพระบบจัดการฐานข้อมูลการจัดที่ดิน

ตารางแสดงผล

ธีมและเลย์เอาต์

ธีม

การจัดวาง

ธีมปัจจุบัน
กำหนดเอง

ปรับแต่ง

กำหนดเอง
Text

กำหนดเอง

ค่าเริ่มต้น
Text

ค่าเริ่มต้น

ชื่อโครงการ

งบประมาณ

ราคาจัดซื้อจัดจ้าง

งบประมาณคงเหลือ

ศูนย์เทคโนโลยีสารสนเทศและการสื่อสาร



สามารถปรับแต่งธีมและเลย์เอาต์ตามต้องการ >> ปรับแต่ง

การจัดการรายงานข้อมูลปีงบประมาณ 2565

ไฟล์ แก้ไข ดู แทรก หน้า จัดเรียง แหล่งข้อมูล ความช่วยเหลือ



↶ ↷ ↵ Add page 📄 เพิ่มข้อมูล 📄 เพิ่มแผนภูมิ 📄 เพิ่มตัวควบคุม <> 🖨️ 🗑️ 🔄 🔄

ธีมและเลย์เอาต์



ศูนย์เทคโนโลยีสารสนเทศและการสื่อสาร



ข้อมูล ณ วันที่ 1 มิถุนายน 2565

งบลงทุนปีงบประมาณ 2565

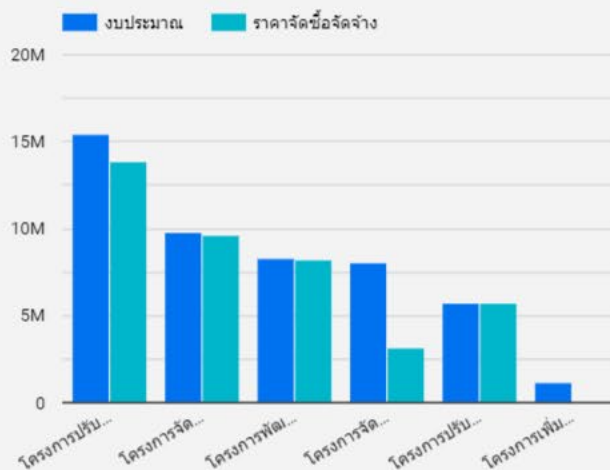
รวมทั้งสิ้น 48,571,100 บาท

❑ ชื่อโครงการ

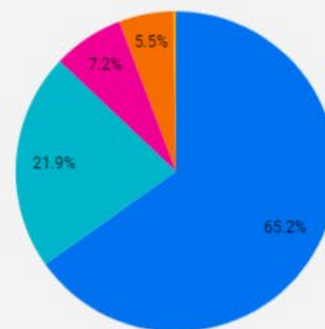
🔍 พิมพ์เพื่อค้นหา

- โครงการเพิ่มประสิทธิภาพระบบจัดการฐานข้อมูล...
- โครงการพัฒนาระบบศูนย์ประชาชนออนไลน์
- โครงการปรับปรุงเพิ่มประสิทธิภาพระบบการจัด...
- โครงการปรับปรุงระบบเครือข่ายอินเทอร์เน็ต ส...

แผนภูมิแท่ง



แผนภูมิวงกลม



- โครงการปรับปรุงระบบเครื่องข่ายอินเทอร์เน็ต ส.ป.ก. ถนนประดิพัทธ์
- โครงการจัดหาครุภัณฑ์คอมพิวเตอร์
- โครงการพัฒนาระบบศูนย์ประชาชนออนไลน์
- โครงการปรับปรุงเพิ่มประสิทธิภาพระบบการจัดการและเผยแพร่ข้อมูลแผนที่
- โครงการเพิ่มประสิทธิภาพระบบจัดการฐานข้อมูลการจัดที่ดิน

ตารางแสดงผล

แก้ไขธีม

รูปแบบหลัก

พื้นหลังรายงาน



กำหนดเอง



ไล้ระดับสี

รูปแบบเฉพาะจุด

รูปแบบข้อความ



คอมโพเนนต์เบื้องหลัง



สุดท้ายสามารถเลือกปรับเปลี่ยนเริ่มที่ชอบได้เลย

การจัดทำรายงานข้อมูลปีงบประมาณ 2565

รีเซ็ต | แพร่ | แก้ไข | ? |



ศูนย์เทคโนโลยีสารสนเทศและการสื่อสาร



ข้อมูล ณ วันที่ 1 มิถุนายน 2565

งบลงทุนปีงบประมาณ 2565

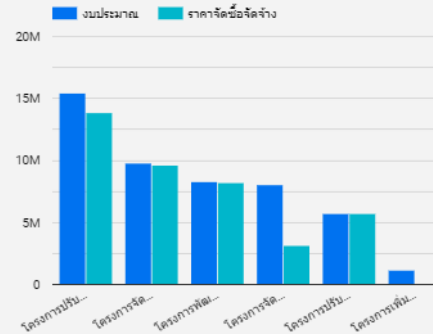
รวมทั้งสิ้น 48,571,100 บาท

ชื่อโครงการ

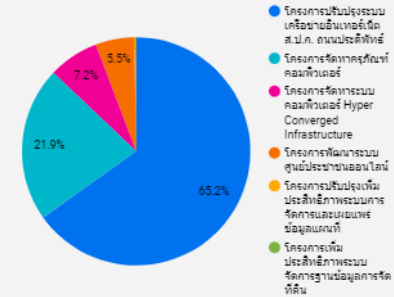
พิมพ์เพื่อค้นหา

- โครงการเพิ่มประสิทธิภาพระบบจัดการฐานข้อมูล
- โครงการพัฒนาระบบศูนย์ประชาชนออนไลน์
- โครงการปรับปรุงเพิ่มประสิทธิภาพระบบการจัดค...
- โครงการปรับปรุงระบบเครือข่ายอินเทอร์เน็ต ส...

แผนภูมิแท่ง



แผนภูมิวงกลม



ตารางแสดงผล

ชื่อโครงการ	งบประมาณ	ราคาจัดซื้อจัดจ้าง	งบประมาณคงเหลือ
1. โครงการเพิ่มประสิทธิภาพระบบจัดการฐานข้อมูลการจัดที่ดิน	1,177,000	-	-
2. โครงการพัฒนาระบบศูนย์ประชาชนออนไลน์	8,330,200	8,200,000	130,200
3. โครงการปรับปรุงเพิ่มประสิทธิภาพระบบการจัดการและเผยแพร่ข้อมูลแผนที่	5,757,600	5,750,576	7,024
4. โครงการปรับปรุงระบบเครือข่ายอินเทอร์เน็ต ส.ป.ก. ถนนประดิพัทธ์	15,449,000	13,900,000	1,549,000
5. โครงการจัดการระบบคอมพิวเตอร์ Hyper Converged Infrastructure	9,800,000	9,630,000	170,000
6. โครงการจัดหาครุภัณฑ์คอมพิวเตอร์	8,057,300	3,112,630	520,570

1 - 6 / 6 < >





6. การแชร์ข้อมูล Report ให้กับผู้อื่น ในองค์กร

การแชร์รายงานให้ผู้อื่นดูหรือแก้ไข สามารถทำได้โดย กดปุ่มแชร์ >> เชิญบุคคลอื่น

การจัดการรายงานข้อมูลปีงบประมาณ 2565

รีเซ็ต **แชร์** แก้ไข

- เชิญบุคคลอื่น
- กำหนดการส่งอีเมล
- รับลิงก์รายงาน
- ดาวน์โหลดรายงาน



ศูนย์เทคโนโลยีสารสนเทศและการสื่อสาร

ข้อมูล ณ วันที่ 1 มิถุนายน 2565

งบลงทุนปีงบประมาณ 2565

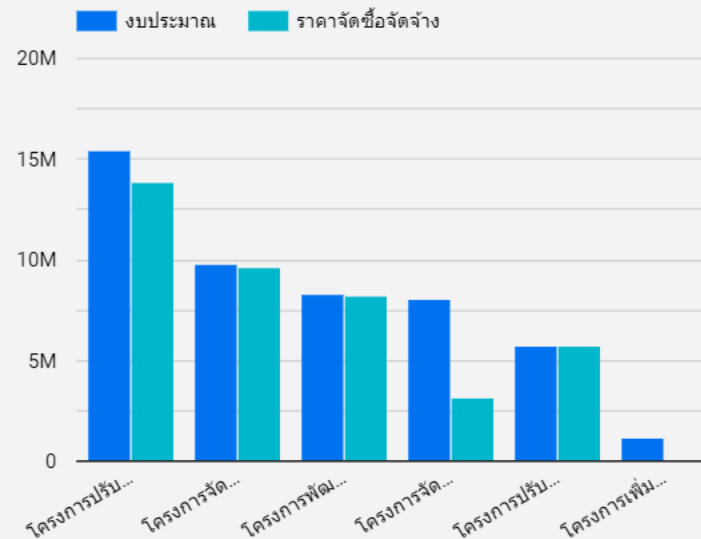
รวมทั้งสิ้น 48,571,100 บาท

ชื่อโครงการ

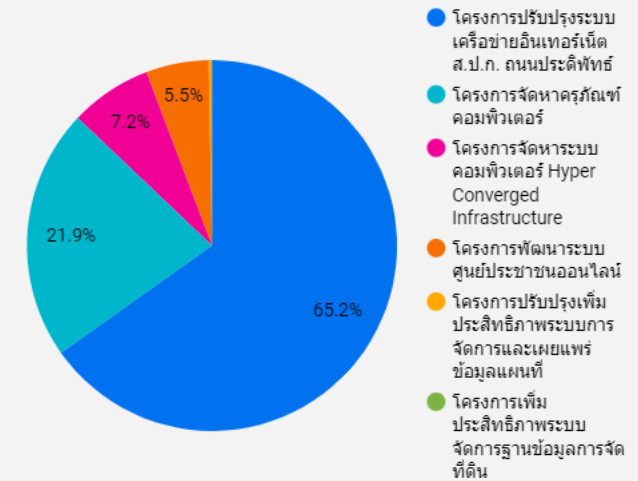
พิมพ์เพื่อค้นหา

- โครงการเพิ่มประสิทธิภาพระบบจัดการฐานข้อมูล
- โครงการพัฒนาระบบศูนย์ประชาชนออนไลน์
- โครงการปรับปรุงเพิ่มประสิทธิภาพระบบการจัด...
- โครงการปรับปรุงระบบเครือข่ายอินเทอร์เน็ต ส...

แผนภูมิแท่ง



แผนภูมิวงกลม



ศูนย์เทคโนโลยีสารสนเทศและการสื่อสาร

กรอกอีเมลผู้อื่น เลือกรูปแบบในการเข้าถึงเช่น ดูได้ หรือแก้ไขได้ และกดปุ่มส่ง

ศูนย์เทคโนโลยีสารสนเทศและการสื่อสาร

ข้อมูล ณ วันที่ 1 มิถุนายน 2565

แผนภูมิวงกลม

- โครงการปรับปรุงระบบเครือข่ายอินเทอร์เน็ต ส.ป.ก. ถนนประดิพัทธ์ 65.2%
- โครงการจัดหาครุภัณฑ์คอมพิวเตอร์ 5.5%
- โครงการจัดหาระบบคอมพิวเตอร์ Hyper Converged Infrastructure
- โครงการพัฒนาระบบศูนย์ประชาชนออนไลน์
- โครงการปรับปรุงเพิ่มประสิทธิภาพระบบการจัดการข้อมูลแผนที่
- โครงการเพิ่มประสิทธิภาพระบบจัดการฐานข้อมูลการจัดที่ดิน

งบลงทุนปีงบประมาณ 2565
รวมทั้งสิ้น 48,571,100 บาท

ชื่อโครงการ

พิมพ์เพื่อค้นหา

- โครงการเพิ่มประสิทธิภาพระบบจัดการฐานข้อมูล...
- โครงการพัฒนาระบบศูนย์ประชาชนออนไลน์
- โครงการปรับปรุงเพิ่มประสิทธิภาพระบบการจัด...
- โครงการปรับปรุงระบบเครือข่ายอินเทอร์เน็ต ส...

การแชร์กับบุคคลอื่น

แชร์เป็น Nalakkhana Khitmoh

[เพิ่มผู้คน](#) จัดการการเข้าถึง

ป้อนชื่อหรือที่อยู่อีเมล...

ดูได้

แจ้งเตือนบุคคล

ยกเลิก **ส่ง**



หรือเปิดให้ผู้อื่นเข้าดูรายงาน โดยเลือกเมนู จัดการการเข้าถึง >> ระดับการเข้าถึง

ศูนย์เทคโนโลยีสารสนเทศและการสื่อสาร

ข้อมูล ณ วันที่ 1 มิถุนายน 2565

แผนภูมิวงกลม

งบลงทุนปีงบประมาณ 2565
รวมทั้งสิ้น 48,571,100 บาท

ชื่อโครงการ

พิมพ์เพื่อค้นหา

โครงการเพิ่มประสิทธิภาพระบบจัดการฐานข้อมูล...

โครงการพัฒนาระบบศูนย์ประชาชนออนไลน์

โครงการปรับปรุงเพิ่มประสิทธิภาพระบบการจัด...

โครงการปรับปรุงระบบเครือข่ายอินเทอร์เน็ต ส...

การแชร์กับบุคคลอื่น

แชร์เป็น Nalakkhana Khitmoh

เพิ่มผู้คน **จัดการการเข้าถึง**

การแชร์ลิงก์: ปิด

<https://datastudio.google.com/repo/3f4043-4a7a>

Nalakkhana Khitmoh
nalakkhana.khitmoh@gmail.com

ป้องกันไม่ให้ผู้แก้ไขเปลี่ยนสิทธิ์การเข้าถึงและเพิ่มคนใหม่

ปิดไม่ให้ผู้ชมดาวน์โหลด พิมพ์ และคัดลอก

ปิด - บุคคลที่ระบุเท่านั้นที่เข้าถึงได้

ผู้ใช้อินเทอร์เน็ตทุกคนจะค้นพบและดูได้

ผู้ใช้อินเทอร์เน็ตทุกคนจะค้นหาและแก้ไขได้

ทุกคนที่มีลิงก์จะดูได้

ทุกคนที่มีลิงก์จะแก้ไขได้

ปิด - บุคคลที่ระบุเท่านั้นที่เข้าถึงได้

65.2%

- โครงการปรับปรุงระบบเครือข่ายอินเทอร์เน็ต ส.ป.ก. ถนนประดิษฐ์
- โครงการจัดหาครุภัณฑ์คอมพิวเตอร์
- โครงการจัดหาระบบคอมพิวเตอร์ Hyper Converged Infrastructure
- โครงการพัฒนาระบบศูนย์ประชาชนออนไลน์
- โครงการปรับปรุงเพิ่มประสิทธิภาพระบบการจัดการและเผยแพร่ข้อมูลแผนที่
- โครงการเพิ่มประสิทธิภาพระบบจัดการฐานข้อมูลการจัดที่ดิน



การแชร์โดยวางกำหนดการส่งอีเมล โดยเลือก แชร์ >> กำหนดการส่งอีเมล

ศูนย์เทคโนโลยีสารสนเทศและสื่อสาร

ข้อมูล ณ วันที่ 1 มิถุนายน 2565

งบลงทุนปีงบประมาณ 2565

รวมทั้งสิ้น 48,571,100

- ชื่อโครงการ
- พิมพ์เพื่อค้นหา
- โครงการเพิ่มประสิทธิภาพระบบจัดการฐานข้อมูล
- โครงการพัฒนาระบบศูนย์ประชาชนออนไลน์
- โครงการปรับปรุงเพิ่มประสิทธิภาพระบบการดำเนินงาน
- โครงการปรับปรุงระบบเครือข่ายอินเทอร์เน็ต

กฎหมายกรม

- โครงการปรับปรุงระบบเครือข่ายอินเทอร์เน็ต ส.ป.ก. ถนนประดิษฐ์
- โครงการจัดหาครุภัณฑ์คอมพิวเตอร์
- โครงการจัดหาระบบคอมพิวเตอร์ Hyper Converged Infrastructure
- โครงการพัฒนาระบบศูนย์ประชาชนออนไลน์
- โครงการปรับปรุงเพิ่มประสิทธิภาพระบบการจัดการและเผยแพร่ข้อมูลแผนที่
- โครงการเพิ่มประสิทธิภาพระบบจัดการฐานข้อมูลการจัดที่ดิน

65.2%

การส่งอีเมล

ตั้งเวลาการส่งอีเมลสำหรับรายงานนี้ [ดูข้อมูลเพิ่มเติม](#)

จาก Nalakkhana Khitmoh

ถึง Nalakkhana Khitmoh [เพิ่มผู้รับเพิ่มเติม](#)

ปรับแต่งเรื่องและข้อความอีเมล

เวลาเริ่มต้น 12/6/2022 08:00 GMT+0700 ไทย

เล่นซ้ำ รายวัน

[ยกเลิก](#) [กำหนดการ](#)



สามารถดาวน์โหลดรายงาน โดยเลือก แชร์ >> ดาวน์โหลดรายงาน



ศูนย์เทคโนโลยีสารสนเทศและ



ข้อมูล ณ วันที่ 1 มิถุนายน 2565

งบลงทุนปีงบประมาณ 2565

รวมทั้งสิ้น 48,571,100 บาท

ชื่อโครงการ

🔍 พิมพ์เพื่อค้นหา

- โครงการเพิ่มประสิทธิภาพระบบจัดการฐานข้อมูล...
- โครงการพัฒนาระบบศูนย์ประชาชนออนไลน์
- โครงการปรับปรุงเพิ่มประสิทธิภาพระบบการจัด...
- โครงการปรับปรุงระบบเครือข่ายอินเทอร์เน็ต ส...

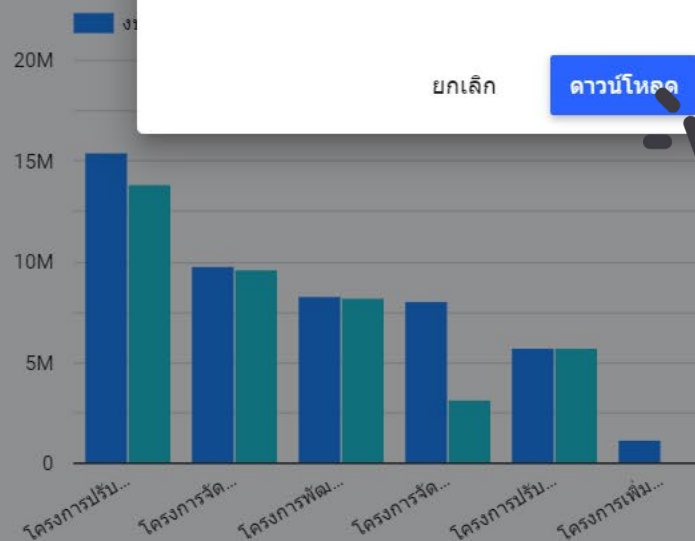
ดาวน์โหลดเป็น PDF

[ดูข้อมูลเพิ่มเติม](#)

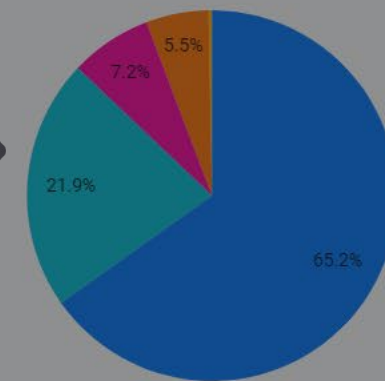
- ไม่สนใจสีพื้นหลังที่กำหนดเอง
- เพิ่มลิงก์กลับไปรายงาน
- รายงานที่ปกป้องด้วยรหัสผ่าน

ยกเลิก

ดาวน์โหลด




แผนภูมิวงกลม



- โครงการปรับปรุงระบบเครือข่ายอินเทอร์เน็ต ส.ป.ก. ถนนประดิพัทธ์
- โครงการพัฒนาครุภัณฑ์คอมพิวเตอร์
- โครงการจัดหาระบบคอมพิวเตอร์ Hyper Converged Infrastructure
- โครงการพัฒนาระบบศูนย์ประชาชนออนไลน์
- โครงการปรับปรุงเพิ่มประสิทธิภาพระบบการจัดการและเผยแพร่ข้อมูลแผนที่
- โครงการเพิ่มประสิทธิภาพระบบจัดการฐานข้อมูลการจัดที่ดิน






7. แหล่งดาวน์โหลดรูปภาพถูกลิขสิทธิ์

เว็บไซต์สำหรับดาวน์โหลดรูปภาพ

- <https://www.freepik.com/> รูปภาพ, ไอคอน, PSD และเวกเตอร์
- <https://pixabay.com/th/> ไว้ใช้ในการโฆษณาหรือภาพแบบปกติทั่วไป
- <https://www.flaticon.com/> ไอคอน หรือสัญลักษณ์ต่าง ๆ
- <https://www.pexels.com/> ภาพแนว street แนวฮิปสเตอร์ หรือภาพคู่ล ๆ



A woman with long dark hair, wearing a black turtleneck sweater and a brown trench coat, is holding a white rectangular sign with both hands. The sign has the words "THANK YOU!" printed in a bold, dark, sans-serif font. She is standing in a brightly lit office or event space. In the background, there are other people: a man in a light blue shirt on the left and a woman in a grey vest on the right. There are also some cardboard boxes and a yellow object visible in the foreground and background. The overall atmosphere is professional and positive.

**THANK
YOU!**

แบบสอบถามความพึงพอใจผู้เข้ารับการอบรม
"การทำ Dashboard สรุปรายงานบน Google Data Studio"

